

Jornal Oficial



Instituído pela Lei Municipal nº 1.131 de 18 de setembro de 2007
 ESTADO DO RIO GRANDE DO NORTE
 MUNICÍPIO DE SÃO GONÇALO DO AMARANTE

**EDIÇÃO
EXTRA**

ADMINISTRAÇÃO DO EXCELENTÍSSIMO SR. PREFEITO PAULO EMÍDIO DE MEDEIROS

ANO XV

SÃO GONÇALO DO AMARANTE, 05 DE ABRIL DE 2021

Nº 063

EXECUTIVO/CONTROLADORIA/RREO

<p>Estados de Informações Contábeis do Setor Público Brasileiro</p> <p>siconfi</p> <p>TESOURONACIONAL</p>	Relatório Resumido de Execução Orçamentária
	Prefeitura Municipal de São Gonçalo do Amarante - RN (Poder Executivo)
	Orçamentos Fiscal e da Seguridade Social
	CNPJ:
	Exercício: 2021
Período de referência: 1º bimestre	

RREO-Anexo 01 | Tabela 1.0 - Balanço Orçamentário

Recetas Orçamentárias	Estágios da Receita Orçamentária						SALDO (a-c)
	PREVISÃO INICIAL	PREVISÃO ATUALIZADA (a)	RECEITAS REALIZADAS		% (ca)		
			No Bimestre (b)	Até o Bimestre (c)			
			% (ba)	% (ca)			
Recetas Orçamentárias							
RECEITAS (EXCETO INTRA-ORÇAMENTÁRIAS) (I)	750.279.876,92	750.279.876,92	6,82	51.169.421,80	6,82	689.110.455,12	
RECEITAS CORRENTES	658.915.198,00	658.915.198,00	7,77	51.169.421,80	7,77	607.745.776,20	
IMPOSTOS, TAXAS E CONTRIBUIÇÕES DE MELHORIA	73.727.183,05	73.727.183,05	10,51	7.750.732,95	10,51	65.976.450,10	
Impostos	68.455.478,09	68.455.478,09	9,73	6.662.623,78	9,73	61.792.854,31	
Taxas	4.771.704,96	4.771.704,96	22,80	1.088.109,17	22,80	3.683.595,79	
Contribuição de Melhoria	500.000,00	500.000,00				500.000,00	
CONTRIBUIÇÕES	80.462.391,32	80.462.391,32	2,18	1.754.837,17	2,18	78.707.554,15	
Contribuições Sociais	64.182.391,32	64.182.391,32	0,75	479.585,86	0,75	63.682.825,66	
Contribuições Econômicas							
Contribuições para Entidades Privadas de Serviço Social e de Formação Profissional							
Contribuição para o Custeio do Serviço de Iluminação Pública	16.300.000,00	16.300.000,00	7,82	1.275.271,51	7,82	15.024.728,49	
RECEITA PATRIMONIAL	43.680.862,54	43.680.862,54	1,02	447.160,19	1,02	43.245.702,35	
Exploração do Patrimônio Imobiliário do Estado							
Valores Mobiliários	43.682.862,54	43.682.862,54	1,02	447.160,19	1,02	43.205.702,35	
Delegação de Serviços Públicos mediante Concessão, Permissão, Autorização ou Licença							
Exploração de Recursos Naturais							
Exploração do Patrimônio Intangível							
Cessão de Direitos							
Demais Receitas Patrimoniais	38.000,00	38.000,00				38.000,00	
RECEITA AGROPECUÁRIA							
RECEITA INDUSTRIAL							
RECEITA DE SERVIÇOS	46.519.934,22	46.519.934,22	3,58	1.668.844,58	3,58	44.851.089,64	
Serviços Administrativos e Comerciais Gerais	45.905.231,77	45.905.231,77	3,38	1.550.535,08	3,38	44.354.696,69	
Serviços e Atividades Referentes à Navegação e ao Transporte							
Serviços e Atividades Referentes à Saúde							
Serviços e Atividades Financeiras							
Outros Serviços	614.702,45	614.702,45	18,92	116.309,50	18,92	498.392,95	
TRANSFERÊNCIAS CORRENTES	402.765.646,64	402.765.646,64	9,51	38.309.927,17	9,51	364.455.719,47	
Transferências da União e de suas Entidades	229.820.327,52	229.820.327,52	7,48	17.187.145,63	7,48	212.633.181,89	
Transferências dos Estados e do Distrito Federal e de suas Entidades	68.536.435,65	68.536.435,65	13,17	9.028.020,84	13,17	59.508.414,81	
Transferências dos Municípios e de suas Entidades	18.000.000,00	18.000.000,00				18.000.000,00	
Transferências de Instituições Privadas							
Transferências de Outras Instituições Públicas	86.408.883,47	86.408.883,47	14,00	12.094.780,70	14,00	74.314.122,77	
Transferências do Exterior							
Transferências de Pessoas Físicas							
Transferências Provenientes de Depósitos Não Identificados							
OUTRAS RECEITAS CORRENTES	11.749.180,23	11.749.180,23	10,55	1.238.919,74	10,55	10.500.260,49	
Multas Administrativas, Contratuais e Judiciais	626.532,95	626.532,95				626.532,95	
Indenizações, Restituições e Resarcimentos	3.801.199,09	3.801.199,09	0,99	22.447,87	0,99	3.778.751,42	
Bens, Direitos e Valores Incorporados ao Patrimônio Público							
Demais Receitas Correntes	7.321.448,19	7.321.448,19	16,63	1.217.472,07	16,63	6.103.976,12	

siconfi
TÉSAURO NACIONAL

Sistema de Informações
Contábeis e Fiscais
do Setor Público Brasileiro

Relatório Resumido de Execução Orçamentária
Prefeitura Municipal de São Gonçalo do Amarante - RN (Poder Executivo)
Orçamentos Fiscal e da Seguridade Social
CNPJ:
Exercício: 2021
Período de referência: 1º bimestre

Receitas Orçamentárias	Estágios da Receita Orçamentária				SALDO (e-c)	
	PREVISÃO INICIAL	PREVISÃO ATUALIZADA (a)	No Bimestre (b)	% (b/a)		RECETAS REALIZADAS Até o Bimestre (c)
RECEITAS DE CAPITAL	91.364.678,92	91.364.678,92	0,00	0,00	91.364.678,92	
OPERAÇÕES DE CRÉDITO	66.604.000,00	66.604.000,00	0,00	0,00	66.604.000,00	
Operações de Crédito - Mercado Interno						
Operações de Crédito - Mercado Externo	66.604.000,00	66.604.000,00	0,00	0,00	66.604.000,00	
ALIENAÇÃO DE BENS	0,00	0,00	0,00	0,00	0,00	
Alienação de Bens Móveis						
Alienação de Bens Imóveis						
Alienação de Bens Intangíveis						
AMORTIZAÇÕES DE EMPRÉSTIMOS						
TRANSFERÊNCIAS DE CAPITAL	24.760.678,92	24.760.678,92	0,00	0,00	24.760.678,92	
Transferências da União e de suas Entidades	21.960.678,92	21.960.678,92			21.960.678,92	
Transferências dos Estados e do Distrito Federal e de suas Entidades						
Transferências dos Municípios e de suas Entidades	2.800.000,00	2.800.000,00			2.800.000,00	
Transferências de Instituições Privadas						
Transferências de Outras Instituições Públicas						
Transferências do Exterior						
Transferências de Pessoas Físicas						
Transferências Provenientes de Depósitos Não Identificados						
OUTRAS RECEITAS DE CAPITAL	0,00	0,00	0,00	0,00	0,00	
Integralização do Capital Social						
Remuneração das Disponibilidades do Tesouro						
Resgate de Títulos do Tesouro						
Demaís Receitas de Capital						
RECEITAS (INTRA-ORÇAMENTÁRIAS) (II)	325.997,25	325.997,25			325.997,25	
SUBTOTAL DAS RECEITAS (III) = (I + II)	750.605.874,17	750.605.874,17	51.169.421,80	6,82	51.169.421,80	6,82
OPERAÇÕES DE CRÉDITO/REFINANCIAMENTO (IV)	0,00	0,00	0,00	0,00	0,00	
Operações de Crédito - Mercado Interno	0,00	0,00	0,00	0,00	0,00	
Mobiliária						
Contratual						
Operações de Crédito - Mercado Externo	0,00	0,00	0,00	0,00	0,00	
Mobiliária						
Contratual						
TOTAL DAS RECEITAS (V) = (III + IV)	750.605.874,17	750.605.874,17	51.169.421,80	6,82	51.169.421,80	6,82
DÉFICIT (VI)						
TOTAL COM DÉFICIT (VII) = (V + VI)	750.605.874,17	750.605.874,17	51.169.421,80	6,82	51.169.421,80	6,82
SALDOS DE EXERCÍCIOS ANTERIORES	0,00	0,00	0,00	0,00	0,00	
Recursos Antecipados em Exercícios Anteriores - RPPS						
Superávit Financeiro Utilizado para Créditos Adicionais						

RREO-Anexo 01 | Tabela 1.0 - Balanço Orçamentário

Despesas Orçamentárias	Estágios da Despesa Orçamentária						INSCRITAS EM RESTOS A PAGAR NÃO PROCESSADOS (h)
	DOTAÇÃO INICIAL (d)	DOTAÇÃO ATUALIZADA (e)	DESPESAS EMPENHADAS NO BIMESTRE	DESPESAS LIQUIDADAS NO BIMESTRE	SALDO (g) = (e-f)	SALDO (i) = (e-h)	
Despesas Orçamentárias							



siconfi
TÉSAURO NACIONAL

Sistema de Informações
Contábeis e Fiscais
do Setor Público Brasileiro

Relatório Resumido de Execução Orçamentária
Prefeitura Municipal de São Gonçalo do Amarante - RN (Poder Executivo)
Orçamentos Fiscal e da Seguridade Social
CNPJ:
Exercício: 2021
Período de referência: 1º bimestre

Despesas Orçamentárias	Estágios da Despesa Orçamentária										INSCRITAS EM RESTOS A PAGAR NÃO PROCESSADOS (h)
	DOTAÇÃO INICIAL (d)	DOTAÇÃO ATUALIZADA (e)	DESPESAS EMPENHADAS ATÉ O BIMESTRE (f)	DESPESAS EMPENHADAS NO BIMESTRE	DESPESAS LIQUIDADAS ATÉ O BIMESTRE (g)	DESPESAS LIQUIDADAS NO BIMESTRE	DESPESAS LIQUIDADAS ATÉ O BIMESTRE (h)	SALDO (i) = (e-h)	DESPESAS PAGAS ATÉ O BIMESTRE (j)	DESPESAS PAGAS ATÉ O BIMESTRE (k)	
DESPESAS (EXCETO INTRA-ORÇAMENTÁRIAS) (VIII)	731.752.254,11	731.752.254,11	233.588.750,14	233.588.750,14	498.163.503,97	32.741.006,04	32.741.006,04	699.011.248,07	32.716.096,69	32.716.096,69	0,00
DESPESAS CORRENTES	490.990.360,99	495.985.960,99	216.325.639,76	216.325.639,76	276.659.521,23	29.970.295,57	29.970.295,57	466.015.065,12	29.945.396,52	29.945.396,52	0,00
PESSOAL E ENCARGOS SOCIAIS	274.458.942,07	274.258.942,07	141.375.526,52	141.375.526,52	132.883.415,55	18.007.079,20	18.007.079,20	256.251.862,87	18.007.079,20	18.007.079,20	0,00
JUROS E ENCARGOS DA DÍVIDA	2.450.000,00	2.450.000,00	409.031,04	409.031,04	2.040.968,96	67.401,01	67.401,01	2.382.598,99	67.401,01	67.401,01	0,00
OUTRAS DESPESAS CORRENTES	217.081.418,92	219.276.418,92	74.541.282,20	74.541.282,20	144.735.136,72	11.895.815,66	11.895.815,66	207.380.603,26	11.870.906,31	11.870.906,31	0,00
DESPESAS DE CAPITAL	231.365.854,00	229.370.954,00	17.262.910,38	17.262.910,38	212.108.043,62	2.770.710,17	2.770.710,17	226.600.243,83	2.770.710,17	2.770.710,17	0,00
INVESTIMENTOS	212.605.854,00	208.710.954,00	5.823.221,76	5.823.221,76	203.887.732,24	1.040.482,76	1.040.482,76	208.670.471,24	1.040.482,76	1.040.482,76	0,00
INVERSOES FINANCEIRAS	5.120.000,00	5.120.000,00	0,00	0,00	5.120.000,00	0,00	0,00	5.120.000,00	0,00	0,00	0,00
AMORTIZAÇÃO DA DÍVIDA	13.640.000,00	14.540.000,00	11.439.688,62	11.439.688,62	3.100.311,38	1.730.227,41	1.730.227,41	12.809.772,59	1.730.227,41	1.730.227,41	0,00
RESERVA DE CONTINGÊNCIA	6.395.939,12	6.395.939,12	0,00	0,00	6.395.939,12	0,00	0,00	6.395.939,12	0,00	0,00	0,00
DESPESAS (INTRA-ORÇAMENTÁRIAS) (IX)	0,00	0,00	0,00	0,00	0,00	0,00	0,00	0,00	0,00	0,00	0,00
SUBTOTAL DAS DESPESAS (X) = (VIII + IX)	731.752.254,11	731.752.254,11	233.588.750,14	233.588.750,14	498.163.503,97	32.741.006,04	32.741.006,04	699.011.248,07	32.716.096,69	32.716.096,69	0,00
AMORTIZAÇÃO DA DÍVIDA / REFINANCIAMENTO (XI)	0,00	0,00	0,00	0,00	0,00	0,00	0,00	0,00	0,00	0,00	0,00
Amortização da Dívida Interna	0,00	0,00	0,00	0,00	0,00	0,00	0,00	0,00	0,00	0,00	0,00
Dívida Mobiliária	0,00	0,00	0,00	0,00	0,00	0,00	0,00	0,00	0,00	0,00	0,00
Dívida Contratual	0,00	0,00	0,00	0,00	0,00	0,00	0,00	0,00	0,00	0,00	0,00
Amortização da Dívida Externa	0,00	0,00	0,00	0,00	0,00	0,00	0,00	0,00	0,00	0,00	0,00
Dívida Mobiliária	0,00	0,00	0,00	0,00	0,00	0,00	0,00	0,00	0,00	0,00	0,00
Dívida Contratual	0,00	0,00	0,00	0,00	0,00	0,00	0,00	0,00	0,00	0,00	0,00
TOTAL DAS DESPESAS (XII) = (X + XI)	731.752.254,11	731.752.254,11	233.588.750,14	233.588.750,14	498.163.503,97	32.741.006,04	32.741.006,04	699.011.248,07	32.716.096,69	32.716.096,69	0,00
SUPERÁVIT (XIII)	0,00	0,00	0,00	0,00	0,00	0,00	0,00	0,00	0,00	0,00	0,00
TOTAL COM SUPERÁVIT (XIV) = (XII + XIII)	731.752.254,11	731.752.254,11	233.588.750,14	233.588.750,14	498.163.503,97	32.741.006,04	32.741.006,04	699.011.248,07	32.716.096,69	32.716.096,69	0,00
RESERVA DO RPPS	0,00	0,00	0,00	0,00	0,00	0,00	0,00	0,00	0,00	0,00	0,00

RREO-Anexo 01 | Tabela 1.0 - Balanço Orçamentário

Receitas Intra Orçamentárias	Estágios da Receita Intra-Orçamentária				RECEITAS REALIZADAS	SALDO (a-c)
	PREVISÃO INICIAL	PREVISÃO ATUALIZADA (a)	No Bimestre (b)	% (b/a)		
Receitas Intra Orçamentárias	-	-	-	-	-	-
RECEITAS (INTRA-ORÇAMENTÁRIAS) (II)	325.997,25	325.997,25	0,00	0,00	0,00	325.997,25
RECEITAS CORRENTES	325.997,25	325.997,25	0,00	0,00	0,00	325.997,25
IMPOSTOS, TAXAS E CONTRIBUIÇÕES DE MELHORIA	0,00	0,00	0,00	0,00	0,00	0,00
Impostos	0,00	0,00	0,00	0,00	0,00	0,00
Taxas	0,00	0,00	0,00	0,00	0,00	0,00
Contribuição de Melhoria	0,00	0,00	0,00	0,00	0,00	0,00
CONTRIBUIÇÕES	0,00	0,00	0,00	0,00	0,00	0,00
Contribuições Sociais	0,00	0,00	0,00	0,00	0,00	0,00
Contribuições Econômicas	0,00	0,00	0,00	0,00	0,00	0,00
Contribuições para Entidades Privadas de Serviço Social e de Formação Profissional	0,00	0,00	0,00	0,00	0,00	0,00
Contribuição para o Custeio do Serviço de Iluminação Pública	0,00	0,00	0,00	0,00	0,00	0,00
RECEITA PATRIMONIAL	325.997,25	325.997,25	0,00	0,00	0,00	325.997,25
Exploração do Patrimônio Imobiliário do Estado	0,00	0,00	0,00	0,00	0,00	0,00
Valores Mobiliários	0,00	0,00	0,00	0,00	0,00	0,00
Delegação de Serviços Públicos Mediante Concessão, Permissão, Autorização ou Licença	0,00	0,00	0,00	0,00	0,00	0,00

 TESOURO NACIONAL	Relatório Resumido de Execução Orçamentária
	Prefeitura Municipal de São Gonçalo do Amarante - RN (Poder Executivo)
	Orçamentos Fiscal e da Seguridade Social
	CNPJ:
Exercício: 2021	
Período de referência: 1º bimestre	

Receitas Intra-Orçamentárias	Estágios da Receita Intra-Orçamentária				SALDO (a-c)
	PREVISÃO INICIAL	PREVISÃO ATUALIZADA (e)	RECEITAS REALIZADAS Até o Bimestre (c)	% (c/d)	
Exploração de Recursos Naturais					
Exploração do Patrimônio Intangível					
Cessão de Direitos					
Demais Receitas Patrimoniais	325.997,25	325.997,25			325.997,25
RECEITA AGROPECUÁRIA					
RECEITA INDUSTRIAL					
RECEITA DE SERVIÇOS	0,00	0,00	0,00	0,00	0,00
Serviços Administrativos e Comerciais Gerais					
Serviços e Atividades Referentes à Navegação e ao Transporte					
Serviços e Atividades Referentes à Saúde					
Serviços e Atividades Financeiras					
Outros Serviços					
TRANSFERÊNCIAS CORRENTES	0,00	0,00	0,00	0,00	0,00
Transferências da União e de suas Entidades					
Transferências dos Estados e do Distrito Federal e de suas Entidades					
Transferências dos Municípios e de suas Entidades					
Transferências de Instituições Privadas					
Transferências de Outras Instituições Públicas					
Transferências do Exterior					
Transferências de Pessoas Físicas					
Transferências Provenientes de Depósitos Não Identificados					
OUTRAS RECEITAS CORRENTES	0,00	0,00	0,00	0,00	0,00
Multas Administrativas, Contratuais e Judiciais					
Indenizações, Restituições e Ressarcimentos					
Bens, Direitos e Valores Incorporados ao Patrimônio Público					
Demais Receitas Correntes					
RECEITAS DE CAPITAL					
OPERAÇÕES DE CRÉDITO					
Operações de Crédito - Mercado Interno	0,00	0,00	0,00	0,00	0,00
Operações de Crédito - Mercado Externo	0,00	0,00	0,00	0,00	0,00
ALIENAÇÃO DE BENS					
Alienação de Bens Móveis	0,00	0,00	0,00	0,00	0,00
Alienação de Bens Imóveis					
Alienação de Bens Intangíveis					
AMORTIZAÇÕES DE EMPRÉSTIMOS					
TRANSFERÊNCIAS DE CAPITAL					
Transferências da União e de suas Entidades	0,00	0,00	0,00	0,00	0,00
Transferências dos Estados e do Distrito Federal e de suas Entidades					
Transferências dos Municípios e de suas Entidades					
Transferências de Instituições Privadas					
Transferências de Outras Instituições Públicas					
Transferências do Exterior					
Transferências de Pessoas Físicas					
Transferências Provenientes de Depósitos Não Identificados					
OUTRAS RECEITAS DE CAPITAL	0,00	0,00	0,00	0,00	0,00
Integralização do Capital Social					




Sistema de Informações Contábeis e Fiscais do Setor Público Brasileiro

Relatório Resumido de Execução Orçamentária
Prefeitura Municipal de São Gonçalo do Amarante - RN (Poder Executivo)
Orçamentos Fiscal e da Seguridade Social
CNPJ:
Exercício: 2021
Período de referência: 1º bimestre

Receitas Intra-Orçamentárias	Estágios da Receita Intra-Orçamentária		PREVISÃO ATUALIZADA (e)	RECEITAS REALIZADAS		SALDO (a-c)
	PREVISÃO INICIAL	No Bimestre (b)		% (b/a)	Até o Bimestre (c)	
Remuneração das Disponibilidades do Tesouro						
Resgate de Títulos do Tesouro						
Demais Receitas de Capital						

RREO-Anexo 01 | Tabela 1.0 - Balanço Orçamentário

	Estágios da Despesa Intra-Orçamentária							INSCRITAS EM RESTOS A PAGAR NÃO PROCESSADOS (h)		
	DOTAÇÃO INICIAL (d)	DOTAÇÃO ATUALIZADA (e)	DESPESAS EMPENHADAS NO BIMESTRE	DESPESAS EMPENHADAS ATÉ O BIMESTRE (f)	SALDO (g) = (e-f)	DESPESAS LIQUIDADAS NO BIMESTRE	DESPESAS LIQUIDADAS ATÉ O BIMESTRE (h)		SALDO (i) = (e-h)	DESPESAS PAGAS ATÉ O BIMESTRE (j)
Despesas Intra-Orçamentárias										
DESPESAS (INTRA-ORÇAMENTÁRIAS) (X)	0,00	0,00	0,00	0,00	0,00	0,00	0,00	0,00	0,00	0,00
DESPESAS CORRENTES	0,00	0,00	0,00	0,00	0,00	0,00	0,00	0,00	0,00	0,00
PESSOAL E ENCARGOS SOCIAIS										
JUROS E ENCARGOS DA DÍVIDA										
OUTRAS DESPESAS CORRENTES										
DESPESAS DE CAPITAL	0,00	0,00	0,00	0,00	0,00	0,00	0,00	0,00	0,00	0,00
INVESTIMENTOS										
INVERSÕES FINANCEIRAS										
AMORTIZAÇÃO DA DÍVIDA										
RESERVA DE CONTINGÊNCIA										

 Sistema de Informações Contábeis e Fiscais do Setor Público Brasileiro TESOURO NACIONAL	Relatório Resumido de Execução Orçamentária
	Prefeitura Municipal de São Gonçalo do Amarante - RN (Poder Executivo)
	Orçamentos Fiscal e da Seguridade Social
	CNPJ:
	Exercício: 2021
	Período de referência: 1º bimestre

RREO-Anexo 01 | Tabela 1.0 - Balanço Orçamentário

Notas Explicativas	Valores
	28/02/2021
Notas Explicativas	-
Notas Explicativas	



TESOURO NACIONAL

Relatório Resumido de Execução Orçamentária
 Prefeitura Municipal de São Gonçalo do Amarante - RN (Poder Executivo)
 Orçamentos Fiscal e da Seguridade Social
 CNPJ:
 Exercício: 2021
 Período de referência: 1º bimestre

RREO-Anexo 02 | Tabela 2.0 - Demonstrativo da Execução das Despesas por Função/Subfunção | Total das Despesas Exceto Intra-Orçamentárias

Função/Subfunção	Execução da Despesa										INSCRITAS EM RESTOS A PAGAR NÃO PROCESSADOS (f)
	DOTAÇÃO INICIAL	DOTAÇÃO ATUALIZADA (a)	DESPESAS EMPENHADAS NO BIMESTRE	DESPESAS EMPENHADAS ATÉ O BIMESTRE (b)	% (b/total b)	SALDO (c) = NO BIMESTRE	DESPESAS LIQUIDADAS NO BIMESTRE	DESPESAS LIQUIDADAS ATÉ O BIMESTRE (c)	% (d/total d)	SALDO (e) = (c-e)	
DESPESAS (EXCETO INTRA-ORÇAMENTÁRIAS) (f)	731.752.254,11	731.752.254,11	233.588.750,14	233.588.750,14	100,00	498.163.503,97	32.741.006,04	32.741.006,04	100,00	699.011.248,07	0,00
Legislativa	11.609.000,00	11.609.000,00	0,00	0,00	0,00	11.609.000,00	0,00	0,00	0,00	11.609.000,00	0,00
Ação Legislativa	11.609.000,00	11.609.000,00	0,00	0,00	0,00	11.609.000,00	0,00	0,00	0,00	11.609.000,00	0,00
Controle Externo											
FU01 - Administração Geral											
FU01 - Demais Subfunções											
Judiciária	0,00	0,00	0,00	0,00	0,00	0,00	0,00	0,00	0,00	0,00	0,00
Ação Judiciária											
Defesa do Interesse Público no Processo Judiciário											
FU02 - Administração Geral											
FU02 - Demais Subfunções											
Essencial à Justiça	0,00	0,00	0,00	0,00	0,00	0,00	0,00	0,00	0,00	0,00	0,00
Defesa da Ordem Jurídica											
Representação Judicial e Extrajudicial											
FU03 - Administração Geral											
FU03 - Demais Subfunções											
Administração	156.241.956,11	156.241.956,11	67.653.141,02	67.653.141,02	28,96	88.588.815,09	6.562.649,29	6.562.649,29	20,04	149.679.306,82	0,00
Planejamento e Orçamento	94.000,00	94.000,00	0,00	0,00	0,00	94.000,00	0,00	0,00	0,00	94.000,00	0,00
FU04 - Administração Geral	143.998.356,11	143.998.356,11	61.951.457,69	61.951.457,69	26,52	82.046.898,42	6.806.352,00	6.806.352,00	17,73	138.192.004,11	0,00
Administração Financeira	12.149.600,00	12.149.600,00	5.701.683,33	5.701.683,33	2,44	6.447.916,67	756.287,29	756.287,29	2,31	11.383.302,71	0,00
Controle Interno											
Normalização e Fiscalização											
Tecnologia da Informação											
Orientamento Territorial											
Formação de Recursos Humanos											
Administração de Recolhas											
Administração de Concessões											
Comunicação Social											
FU04 - Demais Subfunções											
Defesa Nacional	0,00	0,00	0,00	0,00	0,00	0,00	0,00	0,00	0,00	0,00	0,00
Defesa Aérea											
Defesa Naval											
Defesa Terrestre											
FU05 - Administração Geral											
FU05 - Demais Subfunções											
Segurança Pública	0,00	0,00	0,00	0,00	0,00	0,00	0,00	0,00	0,00	0,00	0,00
Policciamento											
Defesa Civil											
Informação e Inteligência											
FU06 - Administração Geral											
FU06 - Demais Subfunções											
Relações Exteriores	0,00	0,00	0,00	0,00	0,00	0,00	0,00	0,00	0,00	0,00	0,00
Relações Diplomáticas											
Cooperação Internacional											
FU07 - Administração Geral											
FU07 - Demais Subfunções											
Assistência Social	21.676.690,00	21.676.690,00	3.924.244,90	3.924.244,90	1,64	18.054.445,10	339.333,00	339.333,00	1,04	21.539.357,00	0,00
Assistência ao Idoso	590.000,00	590.000,00	0,00	0,00	0,00	590.000,00	0,00	0,00	0,00	590.000,00	0,00
Assistência ao Portador de Deficiência	705.000,00	705.000,00	34.000,00	34.000,00	0,01	671.000,00	0,00	0,00	0,00	705.000,00	0,00
Assistência à Criança e ao Adolescente	1.817.000,00	1.817.000,00	630.983,66	630.983,66	0,27	1.186.016,34	81.776,95	81.776,95	0,25	1.735.223,05	0,00
Assistência Comunitária	18.766.690,00	18.766.690,00	3.159.261,24	3.159.261,24	1,35	15.607.428,76	257.556,05	257.556,05	0,79	18.509.133,95	0,00

Relatório Resumido de Execução Orçamentária
Prefeitura Municipal de São Gonçalo do Amarante - RN (Poder Executivo)

Orçamentos Fiscal e da Seguridade Social

CNPJ:

Exercício: 2021

Período de referência: 1º bimestre



Função/Subfunção	Execução da Despesa											INSCRITAS EM RESTOS A PAGAR NÃO PROCESSADOS (f)
	DOTAÇÃO INICIAL	DOTAÇÃO ATUALIZADA (g)	DESPESAS EMPENHADAS NO BIMESTRE	DESPESAS EMPENHADAS ATÉ O BIMESTRE (b)	% (b)total (b)	SALDO (c) = (a-h)	DESPESAS LIQUIDADAS NO BIMESTRE	DESPESAS LIQUIDADAS ATÉ O BIMESTRE (d)	% (d)total (d)	SALDO (e) = (a-d)		
Habituação Urbana	16.360.607,00	16.360.607,00	1.106.538,16	1.106.538,16	0,47	15.254.048,84	82.379,89	82.379,89	0,25	16.278.227,11		
FU16 - Administração Geral												
FU16 - Demais Subfunções												
Saneamento	31.300.000,00	31.300.000,00	0,00	0,00		31.300.000,00	0,00	0,00		31.300.000,00	0,00	
Saneamento Básico Rural												
FU17 - Administração Geral												
FU17 - Demais Subfunções												
Gestão Ambiental	15.816.104,00	15.816.104,00	40.000,00	40.000,00	0,02	15.776.104,00	3.087,50	3.087,50	0,01	15.813.016,50	0,00	
Preservação e Conservação Ambiental	12.116.104,00	12.116.104,00	40.000,00	40.000,00	0,02	12.076.104,00	3.087,50	3.087,50	0,01	12.113.016,50		
Controle Ambiental												
Recuperação de Áreas Degradadas												
Recursos Hídricos	3.700.000,00	3.700.000,00				3.700.000,00				3.700.000,00		
Meteorologia												
FU18 - Administração Geral												
FU18 - Demais Subfunções												
Ciência e Tecnologia	0,00	0,00	0,00	0,00		0,00	0,00	0,00		0,00	0,00	
Desenvolvimento Científico												
Desenvolvimento Tecnológico e Engenharia												
Disseminação Científica e Tecnológica												
FU19 - Administração Geral												
FU19 - Demais Subfunções												
Agricultura	9.837.000,00	9.837.000,00	1.552.324,30	1.552.324,30	0,66	8.284.675,70	134.720,08	134.720,08	0,41	9.702.279,92	0,00	
Abastecimento												
Extensão Rural	9.837.000,00	9.837.000,00	1.552.324,30	1.552.324,30	0,66	8.284.675,70	134.720,08	134.720,08	0,41	9.702.279,92		
Irrigação												
Promoção da Produção Agropecuária												
Defesa Agropecuária												
FU20 - Administração Geral												
FU20 - Demais Subfunções												
Organização Agrária	0,00	0,00	0,00	0,00		0,00	0,00	0,00		0,00	0,00	
Reforma Agrária												
Colonização												
FU21 - Administração Geral												
FU21 - Demais Subfunções												
Indústria	0,00	0,00	0,00	0,00		0,00	0,00	0,00		0,00	0,00	
Promoção Industrial												
Produção Industrial												
Mineração												
Propriedade Industrial												
Normalização e Qualidade												
FU22 - Administração Geral												
FU22 - Demais Subfunções												
Comércio e Serviços	0,00	0,00	0,00	0,00		0,00	0,00	0,00		0,00	0,00	
Promoção Comercial												
Comercialização												
Comércio Exterior												
Serviços Financeiros												
Turismo												
FU23 - Administração Geral												
FU23 - Demais Subfunções												
Comunicações	0,00	0,00	0,00	0,00		0,00	0,00	0,00		0,00	0,00	
Comunicações Postais												
Telecomunicações												
FU24 - Administração Geral												

Relatório Resumido de Execução Orçamentária
Prefeitura Municipal de São Gonçalo do Amarante - RN (Poder Executivo)
Orçamentos Fiscal e da Seguridade Social
CNPJ:
Exercício: 2021
Período de referência: 1º bimestre



Função/Subfunção	Execução da Despesa									
	DOTAÇÃO INICIAL	DOTAÇÃO ATUALIZADA (a)	DESPESAS EMPENHADAS NO BIMESTRE	DESPESAS EMPENHADAS ATÉ O BIMESTRE (b)	% (b/total b)	SALDO (c) = DESPESAS LIQUIDADAS NO BIMESTRE	DESPESAS LIQUIDADAS ATÉ O BIMESTRE (d)	% (d/total d)	SALDO (e) = PAGAR NÃO PROCESSADOS (f)	INSCRITAS EM RESTOS A PAGAR NÃO PROCESSADOS (f)
FLU24 - Demais Subfunções	0,00	0,00	0,00	0,00	0,00	0,00	0,00	0,00	0,00	0,00
Energia										
Conservação de Energia										
Energia Elétrica										
Combustíveis Minerais										
Biocombustíveis										
FLU25 - Administração Geral										
FLU25 - Demais Subfunções	4.245.000,00	4.245.000,00	1.661.157,20	1.661.157,20	0,71	2.583.842,80	141.002,14	0,43	4.103.997,86	0,00
Transporte										
Transporte Aéreo										
Transporte Rodoviário										
Transporte Ferroviário										
Transporte Hidroviário										
Transportes Especiais										
FLU26 - Administração Geral	4.245.000,00	4.245.000,00	1.661.157,20	1.661.157,20	0,71	2.583.842,80	141.002,14	0,43	4.103.997,86	0,00
FLU26 - Demais Subfunções	1.845.000,00	1.845.000,00	0,00	0,00		1.845.000,00	0,00		1.845.000,00	0,00
Desporto e Lazer										
Desporto de Resgate										
Desporto Comunitário	1.845.000,00	1.845.000,00				1.845.000,00			1.845.000,00	
Lazer										
FLU27 - Administração Geral										
FLU27 - Demais Subfunções	0,00	0,00	0,00	0,00		0,00	0,00		0,00	0,00
Encargos Especiais										
Refinanciamento da Dívida Interna										
Refinanciamento da Dívida Externa										
Serviço da Dívida Interna										
Serviço da Dívida Externa										
Transferências										
Outros Encargos Especiais										
Transferências para a Educação Básica										
FLU28 - Demais Subfunções										
Reserva de Contingência										
DESPESAS (INTRA-ORÇAMENTÁRIAS) (II)	731.752.254,11	731.752.254,11	233.588.750,14	233.588.750,14	0,00	498.163.503,97	32.741.006,04	100,00	698.011.248,07	0,00
TOTAL (III) = (I + II)										

RREO-Anexo 02 | Tabela 2.0 - Demonstrativo da Execução das Despesas por Função/Subfunção | Total de Despesas

Função/Subfunção - Intra	Execução da Despesa - Intra									
	DOTAÇÃO INICIAL	DOTAÇÃO ATUALIZADA (a)	DESPESAS EMPENHADAS NO BIMESTRE	DESPESAS EMPENHADAS ATÉ O BIMESTRE (b)	% (b/III b)	SALDO (c) = DESPESAS LIQUIDADAS NO BIMESTRE	DESPESAS LIQUIDADAS ATÉ O BIMESTRE (d)	% (d/III d)	SALDO (e) = PAGAR NÃO PROCESSADOS (f)	INSCRITAS EM RESTOS A PAGAR NÃO PROCESSADOS (f)
DESPESAS (INTRA-ORÇAMENTÁRIAS) (II)	0,00	0,00	0,00	0,00	0,00	0,00	0,00	0,00	0,00	0,00
Legislativa	0,00	0,00	0,00	0,00	0,00	0,00	0,00	0,00	0,00	0,00
Ação Legislativa										
Controle Externo										
FLU01 - Administração Geral										
FLU01 - Demais Subfunções	0,00	0,00	0,00	0,00	0,00	0,00	0,00	0,00	0,00	0,00
Judiciária										
Ação Judiciária										
Defesa do Interesse Público no Processo Judiciário										
FLU02 - Administração Geral										
FLU02 - Demais Subfunções	0,00	0,00	0,00	0,00	0,00	0,00	0,00	0,00	0,00	0,00
Essencial à Justiça										
Defesa da Ordem Jurídica										

Relatório Resumido de Execução Orçamentária
Prefeitura Municipal de São Gonçalo do Amarante - RN (Poder Executivo)
Orçamentos Fiscal e da Seguridade Social
CNPJ:
Exercício: 2021
Período de referência: 1º bimestre



Função/Subfunção - Intra	Execução da Despesa - Intra						INSCRITAS EM RESTOS A PAGAR NÃO PROCESSADOS (f)	
	DOTAÇÃO INICIAL	DOTAÇÃO ATUALIZADA (e)	DESPESAS EMPENHADAS NO BIMESTRE	DESPESAS EMERGHADAS ATÉ O BIMESTRE (b)	% (a/III b)	SALDO (c) = DESPESAS LIQUIDADAS NO BIMESTRE (a-b)		% (III d)
Representação Judicial e Extrajudicial								
FU03 - Administração Geral								
FU03 - Demais Subfunções								
Administração	0,00	0,00	0,00	0,00	0,00	0,00	0,00	0,00
Planejamento e Organização								
FU04 - Administração Geral								
Administração Financeira								
Controle Interno								
Normalização e Fiscalização								
Tecnologia da Informação								
Ordenamento Territorial								
Formação de Recursos Humanos								
Administração de Receitas								
Administração de Concessões								
Comunicação Social								
FU04 - Demais Subfunções								
Defesa Nacional	0,00	0,00	0,00	0,00	0,00	0,00	0,00	0,00
Defesa Aérea								
Defesa Naval								
Defesa Terrestre								
FU05 - Administração Geral								
FU05 - Demais Subfunções								
Segurança Pública	0,00	0,00	0,00	0,00	0,00	0,00	0,00	0,00
Policiamento								
Defesa Civil								
Informação e Inteligência								
FU06 - Administração Geral								
FU06 - Demais Subfunções								
Relações Exteriores	0,00	0,00	0,00	0,00	0,00	0,00	0,00	0,00
Relações Diplomáticas								
Cooperação Internacional								
FU07 - Administração Geral								
FU07 - Demais Subfunções								
Assistência Social	0,00	0,00	0,00	0,00	0,00	0,00	0,00	0,00
Assistência ao Idoso								
Assistência ao Portador de Deficiência								
Assistência à Criança e ao Adolescente								
Assistência Comunitária								
FU08 - Administração Geral								
FU08 - Demais Subfunções								
Previdência Social	0,00	0,00	0,00	0,00	0,00	0,00	0,00	0,00
Previdência Básica								
Previdência do Regime Estatutário								
Previdência Complementar								
Previdência Especial								
FU09 - Administração Geral								
FU09 - Demais Subfunções								
Saúde	0,00	0,00	0,00	0,00	0,00	0,00	0,00	0,00
Atenção Básica								
Assistência Hospitalar e Ambulatorial								
Suporte Profilático e Terapêutico								
Vigilância Sanitária								
Vigilância Epidemiológica								
Alimentação e Nutrição								
FU10 - Administração Geral								

Relatório Resumido de Execução Orçamentária
Prefeitura Municipal de São Gonçalo do Amarante - RN (Poder Executivo)
Orçamentos Fiscal e da Seguridade Social
CNPJ:
Exercício: 2021
Período de referência: 1º bimestre



Função/Subfunção - Intra	DOTAÇÃO INICIAL	DOTAÇÃO ATUALIZADA (a)	DESPESAS EMPENHADAS NO BIMESTRE	DESPESAS EMPENHADAS ATÉ O BIMESTRE (b)	% (d/mll b)	Execução da Despesa - Intra			SALDO (e) = (a-d)	INSCRITAS EM RESTOS A PAGAR NÃO PROCESSADOS (f)
						DESPESAS LIQUIDADAS NO BIMESTRE	DESPESAS LIQUIDADAS ATÉ O BIMESTRE (c)	% (d/mll c)		
FU10 - Demais Subfunções	0,00	0,00	0,00	0,00	0,00	0,00	0,00	0,00	0,00	0,00
Trabalho										
Proteção e Benefícios ao Trabalhador										
Relações de Trabalho										
Empregabilidade										
Fomento ao Trabalho										
FU11 - Administração Geral										
FU11 - Demais Subfunções										
Educação	0,00	0,00	0,00	0,00	0,00	0,00	0,00	0,00	0,00	0,00
E ensino Fundamental										
E ensino Médio										
E ensino Profissional										
E ensino Superior										
Educação de Jovens e Adultos										
Educação Infantil										
Educação Especial										
Educação Básica										
FU12 - Administração Geral										
FU12 - Demais Subfunções										
Cultura	0,00	0,00	0,00	0,00	0,00	0,00	0,00	0,00	0,00	0,00
Patrimônio Histórico Artístico e Arqueológico										
Difusão Cultural										
FU13 - Administração Geral										
FU13 - Demais Subfunções										
Direitos da Cidadania	0,00	0,00	0,00	0,00	0,00	0,00	0,00	0,00	0,00	0,00
Cidadania e Reintegração Social										
Direitos Individuais Coletivos e Difusos										
Assistência aos Povos Indígenas										
FU14 - Administração Geral										
FU14 - Demais Subfunções										
Urbanismo	0,00	0,00	0,00	0,00	0,00	0,00	0,00	0,00	0,00	0,00
Infra-Estrutura Urbana										
Serviços Urbanos										
Transportes Coletivos Urbanos										
FU15 - Administração Geral										
FU15 - Demais Subfunções										
Habitlação	0,00	0,00	0,00	0,00	0,00	0,00	0,00	0,00	0,00	0,00
Habitlação Rural										
Habitlação Urbana										
FU16 - Administração Geral										
FU16 - Demais Subfunções										
Saneamento	0,00	0,00	0,00	0,00	0,00	0,00	0,00	0,00	0,00	0,00
Saneamento Básico Rural										
Saneamento Básico Urbano										
FU17 - Administração Geral										
FU17 - Demais Subfunções										
Gestão Ambiental	0,00	0,00	0,00	0,00	0,00	0,00	0,00	0,00	0,00	0,00
Preservação e Conservação Ambiental										
Controle Ambiental										
Recuperação de Áreas Degradadas										
Recursos Hídricos										
Meteorologia										
FU18 - Administração Geral										
FU18 - Demais Subfunções										
Ciência e Tecnologia	0,00	0,00	0,00	0,00	0,00	0,00	0,00	0,00	0,00	0,00

Relatório Resumido de Execução Orçamentária
Prefeitura Municipal de São Gonçalo do Amarante - RN (Poder Executivo)
Orçamentos Fiscal e da Seguridade Social
CNPJ:
Exercício: 2021
Período de referência: 1º bimestre



Função/Subfunção - Intra	DOTAÇÃO INICIAL	DOTAÇÃO ATUALIZADA (a)	DESPESAS EMPENHADAS NO BIMESTRE	DESPESAS EMPENHADAS ATÉ O BIMESTRE (b)	% (b/III a)	Execução da Despesa - Intra			SALDO (e) = PAGAR NÃO PROCESSADOS (f)
						SALDO (c) = DESPESAS LIQUIDADAS NO BIMESTRE	DESPESAS LIQUIDADAS ATÉ O BIMESTRE (d)	% (d/III c)	
Desenvolvimento Científico									
Desenvolvimento Tecnológico e Engenharia									
Difusão do Conhecimento Científico e Tecnológico									
FU19 - Administração Geral									
FU19 - Demais Subfunções									
Agricultura	0,00	0,00	0,00	0,00	0,00	0,00	0,00	0,00	0,00
Abastecimento									
Extensão Rural									
Irrigação									
Promoção da Produção Agropecuária									
Defesa Agropecuária									
FU20 - Administração Geral									
FU20 - Demais Subfunções									
Organização Agrária	0,00	0,00	0,00	0,00	0,00	0,00	0,00	0,00	0,00
Reforma Agrária									
Colonização									
FU21 - Administração Geral									
FU21 - Demais Subfunções									
Indústria	0,00	0,00	0,00	0,00	0,00	0,00	0,00	0,00	0,00
Promoção Industrial									
Produção Industrial									
Mineração									
Propriedade Industrial									
Normalização e Qualidade									
FU22 - Administração Geral									
FU22 - Demais Subfunções									
Comércio e Serviços	0,00	0,00	0,00	0,00	0,00	0,00	0,00	0,00	0,00
Promoção Comercial									
Comercialização									
Comércio Exterior									
Serviços Financeiros									
Turismo									
FU23 - Administração Geral									
FU23 - Demais Subfunções									
Comunicações	0,00	0,00	0,00	0,00	0,00	0,00	0,00	0,00	0,00
Comunicações Postais									
Telecomunicações									
FU24 - Administração Geral									
FU24 - Demais Subfunções									
Energia	0,00	0,00	0,00	0,00	0,00	0,00	0,00	0,00	0,00
Conservação de Energia									
Energia Elétrica									
Combustíveis Minerais									
Biocombustíveis									
FU25 - Administração Geral									
FU25 - Demais Subfunções									
Transporte	0,00	0,00	0,00	0,00	0,00	0,00	0,00	0,00	0,00
Transporte Aéreo									
Transporte Rodoviário									
Transporte Ferroviário									
Transporte Hidroviário									
Transportes Especiais									
FU26 - Administração Geral									
FU26 - Demais Subfunções									
Desporto e Lazer	0,00	0,00	0,00	0,00	0,00	0,00	0,00	0,00	0,00




TESOURO NACIONAL

Sistema de Informações
Contábeis e Fiscais
do Setor Público Brasileiro

Relatório Resumido de Execução Orçamentária
Prefeitura Municipal de São Gonçalo do Amarante - RN (Poder Executivo)
Orçamentos Fiscal e da Seguridade Social
CNPJ:
Exercício: 2021
Período de referência: 1º bimestre

Função/Subfunção - Intra	Execução da Despesa - Intra									
	DOTAÇÃO INICIAL	DOTAÇÃO ATUALIZADA (a)	DESPESAS EMPENHADAS NO BIMESTRE	DESPESAS EMENHADAS ATÉ O BIMESTRE (b)	% (b/III b)	SALDO (c) = DESPESAS LIQUIDADAS NO BIMESTRE (a-b)	DESPESAS LIQUIDADAS ATÉ O BIMESTRE (b)	% (d/III d)	SALDO (e) = PAGAR NÃO PROFISSIONADOS (f)	INSCRITAS EM DESPESAS A PAGAR NÃO PROFISSIONADOS (f)
Despacho de Rendimento										
Despacho Comunitário										
Lazer										
FLU27 - Administração Geral										
FLU27 - Demais Subfunções										
Encargos Especiais	0,00	0,00	0,00	0,00	0,00	0,00	0,00	0,00	0,00	0,00
Refinanciamento da Dívida Interna										
Refinanciamento da Dívida Externa										
Serviço da Dívida Interna										
Serviço da Dívida Externa										
Transferências										
Outros Encargos Especiais										
Transferências para a Educação Básica										
FLU28 - Demais Subfunções										
Reserva de Contingência										

 siconfi Sistema de Informações Contábeis e Fiscais do Setor Público Brasileiro TESOURO NACIONAL	Relatório Resumido de Execução Orçamentária
	Prefeitura Municipal de São Gonçalo do Amarante - RN (Poder Executivo)
	Orçamentos Fiscal e da Seguridade Social
	CNPJ:
	Exercício: 2021
	Período de referência: 1º bimestre

RREO-Anexo 02 | Tabela 2.0 - Demonstrativo da Execução das Despesas por Função/Subfunção

Notas Explicativas	Valores
Notas Explicativas	28/02/2021
Notas Explicativas	-



Sistema de Informações Contábeis e Fiscais do Setor Público Brasileiro

Relatório Resumido de Execução Orçamentária

Prefeitura Municipal de São Gonçalo do Amarante - RN (Poder Executivo)

Orçamentos Fiscal e da Seguridade Social


CNPJ:

Exercício: 2021

Período de referência: 1º bimestre

RREO-Anexo 03 | Tabela 3.2 - Demonstrativo da Receita Corrente Líquida - Municípios

Table with columns: Especificação, <R-M>-1, <R-M>-10, <R-M>-9, <R-M>-8, <R-M>-7, <R-M>-6, <R-M>-5, <R-M>-4, <R-M>-3, <R-M>-2, <R-M>-1, TOTAL (ULTIMOS 12 MESES), PREVISÃO ATUALIZADA 2021. Rows include RECEITAS CORRENTES (I), IPTU, Impostos, Taxas e Contribuições de Melhoria, ISS, ITBI, Outras Receitas Patrimoniais, etc.

 Sistema de Informações Contábeis e Fiscais do Setor Público Brasileiro TESOURO NACIONAL	Relatório Resumido de Execução Orçamentária
	Prefeitura Municipal de São Gonçalo do Amarante - RN (Poder Executivo)
	Orçamentos Fiscal e da Seguridade Social
	CNPJ:
	Exercício: 2021
	Período de referência: 1º bimestre

RREO-Anexo 03 | Tabela 3.2 - Demonstrativo da Receita Corrente Líquida - Municípios

Notas Explicativas	Valores
	28/02/2021
Notas Explicativas	-
Notas Explicativas	-


RREO-Anexo 04 | Tabela 4 - Demonstrativo das Receitas e Despesas Previdenciárias do RPPS

Receitas Previdenciárias - RPPS - Fundo em Capitalização (Plano Previdenciário)	Execução da Receita	
	PREVISÃO ATUALIZADA (a)	RECEITAS REALIZADAS ATÉ O BIMESTRE (b)
Receitas	-	-
RECEITAS CORRENTES (I)	50.857.797,00	3.453.256,27
Receita de Contribuições dos Segurados	7.810.000,00	472.138,67
Ativo	7.613.969,00	470.802,19
Inativo	7.810,00	1.336,48
Pensionista	188.221,00	
Receita de Contribuições Patronais	24.547.797,00	2.302.799,01
Ativo	24.547.797,00	2.302.799,01
Inativo		
Pensionista		
Receita Patrimonial	14.995.000,00	619.144,41
Receitas Imobiliárias		
Receitas de Valores Mobiliários	14.995.000,00	619.144,41
Outras Receitas Patrimoniais		
Receita de Serviços		
Outras Receitas Correntes	3.505.000,00	59.174,18
Compensação Financeira entre os Regimes	3.500.000,00	59.125,18
Receita de Aportes Periódicos para Amortização de Déficit Atuarial do RPPS (II)		
Demais Receitas Correntes	5.000,00	49,00
RECEITAS DE CAPITAL (III)	0,00	0,00
Alienação de Bens, Direitos e Ativos		
Amortização de Empréstimos		
Outras Receitas de Capital		
TOTAL DAS RECEITAS DO FUNDO EM CAPITALIZAÇÃO (IV) = (I + III - II)	50.857.797,00	3.453.256,27

 Sistema de Informações Contábeis e Fiscais do Setor Público Brasileiro Tesouro Nacional	Relatório Resumido de Execução Orçamentária	
	Prefeitura Municipal de São Gonçalo do Amarante - RN (Poder Executivo)	
	Orçamentos Fiscal e da Seguridade Social	
	CNPJ:	
	Exercício: 2021	
Período de referência: 1º bimestre		

RREO-Anexo 04 | Tabela 4 - Demonstrativo das Receitas e Despesas Previdenciárias do RPPS

Despesas Previdenciárias - RPPS - Fundo em Capitalização (Plano Previdenciário)	Execução da Despesa				
	DOTAÇÃO ATUALIZADA (c)	DESPESAS EMPENHADAS ATÉ O BIMESTRE (d)	DESPESAS LIQUIDADAS ATÉ O BIMESTRE (e)	DESPESAS PAGAS ATÉ O BIMESTRE (f)	INSCRITAS EM RESTOS A PAGAR NÃO PROCESSADOS NO EXERCÍCIO (g)
Despesas					
Benefícios	19.600.000,00	2.095.236,70	2.095.236,70	2.091.678,74	0,00
Aposentadorias	18.000.000,00	1.969.730,62	1.969.730,62	1.969.730,62	
Pensões por Morte	1.600.000,00	125.506,08	125.506,08	121.948,12	
Outras Despesas Previdenciárias	4.567.000,00	174.640,16	158.904,72	158.904,72	0,00
Compensação Financeira entre os Regimes					
Demais Despesas Previdenciárias	4.567.000,00	174.640,16	158.904,72	158.904,72	
TOTAL DAS DESPESAS DO FUNDO EM CAPITALIZAÇÃO (V)	24.167.000,00	2.269.876,86	2.254.141,42	2.250.583,46	0,00
RESULTADO PREVIDENCIÁRIO - FUNDO EM CAPITALIZAÇÃO (VI) = (IV - V)	26.690.797,00	1.183.379,41	1.199.114,85	1.202.672,81	

 Sistema de Informações Contábeis e Fiscais do Setor Público Brasileiro TESOURO NACIONAL	Relatório Resumido de Execução Orçamentária
	Prefeitura Municipal de São Gonçalo do Amarante - RN (Poder Executivo)
	Orçamentos Fiscal e da Seguridade Social
	CNPJ:
	Exercício: 2021
	Período de referência: 1º bimestre

RREO-Anexo 04 | Tabela 4 - Demonstrativo das Receitas e Despesas Previdenciárias do RPPS

Recursos RPPS Arrecadados em Exercícios Anteriores	Previsão Orçamentária PREVISÃO ORÇAMENTÁRIA
Recursos RPPS Arrecadados em Exercícios Anteriores	-
VALOR	50.857.797,00

RREO-Anexo 04 | Tabela 4 - Demonstrativo das Receitas e Despesas Previdenciárias do RPPS

Reserva Orçamentária do RPPS	Previsão Orçamentária PREVISÃO ORÇAMENTÁRIA
Reserva Orçamentária do RPPS	-
VALOR	26.690.797,00

RREO-Anexo 04 | Tabela 4 - Demonstrativo das Receitas e Despesas Previdenciárias do RPPS

Aportes de Recursos para o Fundo em Capitalização do RPPS	Aportes de Recursos APORTES REALIZADOS
Aportes de Recursos para o Fundo em Capitalização do RPPS	-
Plano de Amortização - Contribuição Patronal Suplementar	
Plano de Amortização - Aporte Periódico de Valores Predefinidos	
Outros Aportes para o RPPS	
Recursos para Cobertura de Déficit Financeiro	

RREO-Anexo 04 | Tabela 4 - Demonstrativo das Receitas e Despesas Previdenciárias do RPPS

Bens e Direitos do RPPS	Período de Referência SALDO ATUAL
Bens e Direitos do RPPS	-
Caixa e Equivalentes de Caixa	4.545.009,61
Investimentos e Aplicações	112.689.811,05
Outros Bens e Direitos	


RREO-Anexo 04 | Tabela 4 - Demonstrativo das Receitas e Despesas Previdenciárias do RPPS

Receitas Previdenciárias - RPPS - Fundo em Repartição (Plano Financeiro)	Execução da Receita	
	PREVISÃO ATUALIZADA (a)	RECEITAS REALIZADAS ATÉ O BIMESTRE (b)
Receitas	-	-
RECEITAS CORRENTES (VII)	0,00	0,00
Receita de Contribuições dos Segurados	0,00	0,00
Ativo		
Inativo		
Pensionista		
Receita de Contribuições Patronais	0,00	0,00
Ativo		
Inativo		
Pensionista		
Receita Patrimonial	0,00	0,00
Receitas Imobiliárias		
Receitas de Valores Mobiliários		
Outras Receitas Patrimoniais		
Receita de Serviços		
Outras Receitas Correntes	0,00	0,00
Compensação Previdenciária entre os Regimes		
Demais Receitas Correntes		
RECEITAS DE CAPITAL (VIII)	0,00	0,00
Alienação de Bens, Direitos e Ativos		
Amortização de Empréstimos		
Outras Receitas de Capital		
TOTAL DAS RECEITAS DO FUNDO EM REPARTIÇÃO (IX) = (VII + VIII)	0,00	0,00

 <p>Sistema de Informações Contábeis e Fiscais do Setor Público Brasileiro</p> <p>TESOURO NACIONAL</p>	<p>Relatório Resumido de Execução Orçamentária</p>
	<p>Prefeitura Municipal de São Gonçalo do Amarante - RN (Poder Executivo)</p>
	<p>Orçamentos Fiscal e da Seguridade Social</p>
	<p>CNPJ:</p>
	<p>Exercício: 2021</p>
<p>Período de referência: 1º bimestre</p>	

RREO-Anexo 04 | Tabela 4 - Demonstrativo das Receitas e Despesas Previdenciárias do RPPS

	Execução da Despesa				INSCRITAS EM RESTOS A PAGAR NÃO PROCESSADOS NO EXERCÍCIO (g)
	DOTAÇÃO ATUALIZADA (c)	DESPESAS EMPENHADAS ATÉ O BIMESTRE (d)	DESPESAS LIQUIDADAS ATÉ O BIMESTRE (e)	DESPESAS PAGAS ATÉ O BIMESTRE (f)	
Despesas					
Benefícios	0,00	0,00	0,00	0,00	0,00
Aposentadorias					
Pensões por Morte					
Outras Despesas Previdenciárias	0,00	0,00	0,00	0,00	0,00
Compensação Previdenciária entre os Regimes					
Demais Despesas Previdenciárias					
TOTAL DAS DESPESAS DO FUNDO EM REPARTIÇÃO (X)	0,00	0,00	0,00	0,00	0,00
RESULTADO PREVIDENCIÁRIO - FUNDO EM REPARTIÇÃO (XI) = (IX - X)					

 Sistema de Informações Contábeis e Fiscais do Setor Público Brasileiro TESOURO NACIONAL	Relatório Resumido de Execução Orçamentária
	Prefeitura Municipal de São Gonçalo do Amarante - RN (Poder Executivo)
	Orçamentos Fiscal e da Seguridade Social
	CNPJ:
	Exercício: 2021
	Período de referência: 1º bimestre

RREO-Anexo 04 | Tabela 4 - Demonstrativo das Receitas e Despesas Previdenciárias do RPPS

Aportes de Recursos para o Fundo em Repartição do RPPS	Aportes de Recursos APORTES REALIZADOS
Aportes de Recursos para o Fundo em Repartição do RPPS	-
Recursos para Cobertura de Insuficiências Financeiras	
Recursos para Formação de Reserva	

RREO-Anexo 04 | Tabela 4 - Demonstrativo das Receitas e Despesas Previdenciárias do RPPS

Receitas da Administração - RPPS	Execução da Receita	
	PREVISÃO ATUALIZADA (a)	RECEITAS REALIZADAS ATÉ O BIMESTRE (b)
Receitas da Administração - RPPS	-	-
RECEITAS CORRENTES	266.922,56	266.922,56
TOTAL DAS RECEITAS DA ADMINISTRAÇÃO RPPS - (XII)	266.922,56	266.922,56




Sistema de Informações Contábeis e Fiscais do Setor Público Brasileiro

Relatório Resumido de Execução Orçamentária
Prefeitura Municipal de São Gonçalo do Amarante - RN (Poder Executivo)
Orçamentos Fiscal e da Seguridade Social
CNPJ:
Exercício: 2021
Período de referência: 1º bimestre

RREO-Anexo 04 | Tabela 4 - Demonstrativo das Receitas e Despesas Previdenciárias do RPPS

	Despesas da Administração - RPPS		Execução da Despesa			
	DOTAÇÃO ATUALIZADA (c)	DESPESAS EMPENHADAS ATÉ O BIMESTRE (d)	DESPESAS LIQUIDADAS ATÉ O BIMESTRE (e)	DESPESAS PAGAS ATÉ O BIMESTRE (f)	INSCRITAS EM RESTOS A PAGAR NÃO PROCESSADOS NO EXERCÍCIO (g)	
Despesas da Administração - RPPS						
DESPESAS CORRENTES (XIII)	1.620.000,00	174.640,16	158.904,72	158.904,72	0,00	
Pessoal e Encargos Sociais	1.320.000,00	145.714,47	145.714,47	145.714,47		
Demais Despesas Correntes	300.000,00	28.925,69	13.190,25	13.190,25		
DESPESAS DE CAPITAL (XIV)	1.550.000,00					
TOTAL DAS DESPESAS DA ADMINISTRAÇÃO RPPS (XV) = (XIII + XIV)	3.170.000,00	174.640,16	158.904,72	158.904,72	0,00	
RESULTADO DA ADMINISTRAÇÃO RPPS (XVI) = (XII - XV)	-2.903.077,44	92.282,40	108.017,84	108.017,84		

 Sistema de Informações Contábeis e Fiscais do Setor Público Brasileiro TESOURO NACIONAL	Relatório Resumido de Execução Orçamentária
	Prefeitura Municipal de São Gonçalo do Amarante - RN (Poder Executivo)
	Orçamentos Fiscal e da Seguridade Social
	CNPJ:
	Exercício: 2021
	Período de referência: 1º bimestre

RREO-Anexo 04 | Tabela 4 - Demonstrativo das Receitas e Despesas Previdenciárias do RPPS

Receitas Previdenciárias (Benefícios Mantidos Pelo Tesouro)	Execução da Receita	
	PREVISÃO ATUALIZADA (a)	RECEITAS REALIZADAS ATÉ O BIMESTRE (b)
Receitas Previdenciárias (Benefícios Mantidos Pelo Tesouro)	-	-
Contribuições dos Servidores	7.810.000,00	472.138,67
Demais Receitas Previdenciárias	3.500.000,00	59.125,48
TOTAL DAS RECEITAS (BENEFÍCIOS MANTIDOS PELO TESOURO) (XVII)	11.310.000,00	531.264,15



Sistema de Informações Contábeis e Fiscais do Setor Público Brasileiro

TESOURO NACIONAL

Relatório Resumido de Execução Orçamentária

Prefeitura Municipal de São Gonçalo do Amarante - RN (Poder Executivo)

Orçamentos Fiscal e da Seguridade Social


CNPJ:

Exercício: 2021

Período de referência: 1º bimestre

RREO-Anexo 04 | Tabela 4 - Demonstrativo das Receitas e Despesas Previdenciárias do RPPS

	Execução da Despesa				
	DOTAÇÃO ATUALIZADA (c)	DESPESAS EMPENHADAS ATÉ O BIMESTRE (d)	DESPESAS LIQUIDADAS ATÉ O BIMESTRE (e)	DESPESAS PAGAS ATÉ O BIMESTRE (f)	INSCRITAS EM RESTOS A PAGAR NÃO PROCESSADOS NO EXERCÍCIO (g)
Despesas Previdenciárias (Benefícios Mantidos Pelo Tesouro)					
Despesas Previdenciárias (Benefícios Mantidos Pelo Tesouro)					
Aposentadorias	18.000.000,00	1.969.730,62			
Pensões	1.600.000,00	125.506,08			
Outras Despesas Previdenciárias	4.567.000,00	174.640,16			
TOTAL DAS DESPESAS (BENEFÍCIOS MANTIDOS PELO TESOIRO) (XVIII)	24.167.000,00	2.269.876,86	0,00	0,00	0,00
RESULTADO DOS BENEFÍCIOS MANTIDOS PELO TESOIRO (XIX) = (XVII - XVIII)	-12.857.000,00	-1.738.612,71	531.264,15	531.264,15	

 siconfi Sistema de Informações Contábeis e Fiscais do Setor Público Brasileiro TESOURO NACIONAL	Relatório Resumido de Execução Orçamentária
	Prefeitura Municipal de São Gonçalo do Amarante - RN (Poder Executivo)
	Orçamentos Fiscal e da Seguridade Social
	CNPJ:
	Exercício: 2021
	Período de referência: 1º bimestre

RREO-Anexo 04 | Tabela 4 - Demonstrativo das Receitas e Despesas Previdenciárias do RPPS

Notas Explicativas	Valores
	28/02/2021
Notas Explicativas	-
Notas Explicativas	-


RREO-Anexo 06 | Tabela 6.3 - Demonstrativo dos Resultados Primário e Nominal - Municípios

Cálculo Acima da Linha - Receitas Primárias	Receita Orçamentária	
	PREVISÃO ATUALIZADA	Até o Bimestre / 2021
		RECEITAS REALIZADAS (a)
Cálculo Acima da Linha - Receitas Primárias	-	-
RECEITAS CORRENTES (I)	658.915.198,00	51.169.421,80
Impostos, Taxas e Contribuições de Melhoria	73.727.183,05	7.750.732,95
IPTU	5.744.006,09	2.893.121,34
ISS	9.126.943,00	1.965.393,99
ITBI	6.500.000,00	712.153,16
IRRF	8.854.529,00	1.091.955,29
Outros Impostos, Taxas e Contribuições de Melhoria	43.501.704,96	1.088.109,17
Contribuições	80.462.391,32	1.754.837,17
Receita Patrimonial	43.690.862,54	447.160,19
Aplicações Financeiras (II)	43.652.862,54	447.160,19
Outras Receitas Patrimoniais	38.000,00	-
Transferências Correntes	402.765.646,64	38.309.927,17
Cota-Parte do FPM	44.549.579,22	11.331.506,39
Cota-Parte do ICMS	58.300.886,35	7.596.470,75
Cota-Parte do IPVA	4.500.000,00	361.489,35
Cota-Parte do ITR	3.741,03	680,28
Transferências da LC 87/1996	130.000,00	15.958,86
Transferências da LC nº 61/1989	53.000,00	7.935,45
Transferências do FUNDEB	86.408.883,47	12.094.760,70
Outras Transferências Correntes	208.819.556,57	6.901.125,39
Demais Receitas Correntes	58.269.114,45	2.906.764,32
Outras Receitas Financeiras (III)	-	-
Receitas Correntes Restantes	58.269.114,45	2.906.764,32
RECEITAS PRIMÁRIAS CORRENTES (IV) = (I - II - III)	615.262.335,46	50.722.261,61
RECEITAS DE CAPITAL (V)	91.690.676,17	0,00
Operações de Crédito (VI)	66.604.000,00	-
Amortização de Empréstimos (VII)	-	-
Alienação de Bens	0,00	0,00
Receitas de Alienação de Investimentos Temporários (VIII)	-	-
Receitas de Alienação de Investimentos Permanentes (IX)	-	-
Outras Alienações de Bens	-	-
Transferências de Capital	24.760.678,92	0,00
Convênios	4.905.678,92	-
Outras Transferências de Capital	19.855.000,00	-
Outras Receitas de Capital	325.997,25	0,00
Outras Receitas de Capital Não Primárias (X)	325.997,25	-
Outras Receitas de Capital Primárias	-	-
RECEITAS PRIMÁRIAS DE CAPITAL (XI) = (V - VI - VII - VIII - IX - X)	24.760.678,92	0,00
RECEITA PRIMÁRIA TOTAL (XII) = (IV + XI)	640.023.014,38	50.722.261,61

 TESOURO NACIONAL	Relatório Resumido de Execução Orçamentária	
	Prefeitura Municipal de São Gonçalo do Amarante - RN (Poder Executivo)	
	Orçamentos Fiscal e da Seguridade Social	
	CNPJ:	
	Exercício: 2021	
Período de referência: 1º bimestre		

RREO-Anexo 06 | Tabela 6.3 - Demonstrativo dos Resultados Primário e Nominal - Municípios

Cálculo Acima da Linha - Despesas Primárias	Despesa Orçamentária						RESTOS A PAGAR NÃO PROCESSADOS LIQUIDADOS	RESTOS A PAGAR NÃO PROCESSADOS PAGOS (c)
	DOTAÇÃO ATUALIZADA	DESPESAS EMPENHADAS	DESPESAS LIQUIDADAS	DESPESAS PAGAS (b)	RESTOS A PAGAR PROCESSADOS PAGOS (b)	RESTOS A PAGAR NÃO PROCESSADOS LIQUIDADOS		
Cálculo Acima da Linha - Despesas Primárias								
DESPESAS CORRENTES (XII)	495.985.360,99	216.325.639,76	29.970.295,87	29.945.386,52	0,00	1.563.201,47	1.563.201,47	
Pessoal e Encargos Sociais	274.258.942,07	141.375.526,52	18.007.079,20	18.007.079,20				
Juros e Encargos da Dívida (XIV)	2.450.000,00	409.031,04	67.401,01	67.401,01				
Outras Despesas Correntes	219.276.418,92	74.541.282,20	11.895.815,66	11.870.906,31	0,00	1.563.201,47	1.563.201,47	
DESPESAS PRIMÁRIAS CORRENTES (XV) = (XII - XIV)	493.535.360,99	215.916.808,72	29.902.894,86	29.877.985,51	0,00	1.563.201,47	1.563.201,47	
DESPESAS DE CAPITAL (XVI)	229.370.954,00	17.262.910,38	2.770.710,17	2.770.710,17	0,00	3.306.636,85	3.306.636,85	
Investimentos	209.710.954,00	5.823.221,76	1.040.482,76	1.040.482,76	0,00	3.306.636,85	3.306.636,85	
Inversões Financeiras	5.120.000,00	0,00	0,00	0,00	0,00	0,00	0,00	
Concessão de Empréstimos e Financiamentos (XVII)								
Aquisição de Título de Capital já Integralizado (XVIII)								
Aquisição de Título de Crédito (XIX)								
Demais Inversões Financeiras	5.120.000,00							
Amortização da Dívida (XX)	14.540.000,00	11.439.688,62	1.730.227,41	1.730.227,41	0,00	3.306.636,85	3.306.636,85	
DESPESAS PRIMÁRIAS DE CAPITAL (XXI) = (XVI - XVII - XVIII - XIX - XX)	214.830.954,00	5.823.221,76	1.040.482,76	1.040.482,76	0,00	3.306.636,85	3.306.636,85	
RESERVA DE CONTINGÊNCIA (XXII)	6.395.939,12							
DESPESA PRIMÁRIA TOTAL (XXIII) = (XV + XXI + XXII)	714.762.254,11	221.740.030,48	30.943.377,62	30.918.468,27	0,00	4.869.838,32	4.869.838,32	

 siconfi Sistema de Informações Contábeis e Fiscais do Setor Público Brasileiro TESOURO NACIONAL	Relatório Resumido de Execução Orçamentária
	Prefeitura Municipal de São Gonçalo do Amarante - RN (Poder Executivo)
	Orçamentos Fiscal e da Seguridade Social
	CNPJ:
	Exercício: 2021
	Período de referência: 1º bimestre

RREO-Anexo 06 | Tabela 6.3 - Demonstrativo dos Resultados Primário e Nominal - Municípios

Resultado Primário - Acima da Linha	Até o Bimestre / 2021
	VALOR
Resultado Primário - Acima da Linha	-
RESULTADO PRIMÁRIO - Acima da Linha (XXIV) = (XIIa - (XXIIIa + XXIIIb + XXIIIc))	14.933.955,02

RREO-Anexo 06 | Tabela 6.3 - Demonstrativo dos Resultados Primário e Nominal - Municípios

Meta Fiscal para o Resultado Primário	Meta Fixada na LDO
	VALOR CORRENTE
Meta Fiscal para o Resultado Primário	-
Meta fixada no Anexo de Metas Fiscais da LDO para o exercício de referência	507.220.370,69

RREO-Anexo 06 | Tabela 6.3 - Demonstrativo dos Resultados Primário e Nominal - Municípios

Juros Nominais	Até o Bimestre 2021
	VALOR
Juros Nominais	-
Juros, Encargos e Variações Monetárias Ativos (XXV)	447.160,19
Juros, Encargos e Variações Monetárias Passivos (XXVI)	67.401,01

RREO-Anexo 06 | Tabela 6.3 - Demonstrativo dos Resultados Primário e Nominal - Municípios

Resultado Nominal - Acima da Linha	Até o Bimestre / 2021
	VALOR
Resultado Nominal - Acima da Linha	-
RESULTADO NOMINAL - Acima da Linha (XXVII) = XXIV + (XXV - XXVI)	15.313.714,20

RREO-Anexo 06 | Tabela 6.3 - Demonstrativo dos Resultados Primário e Nominal - Municípios

Meta Fiscal para o Resultado Nominal	Meta Fixada na LDO
	VALOR CORRENTE
Meta Fiscal para o Resultado Nominal	-
Meta fixada no Anexo de Metas Fiscais da LDO para o exercício de referência	1.626.678,00

RREO-Anexo 06 | Tabela 6.3 - Demonstrativo dos Resultados Primário e Nominal - Municípios

Cálculo Abaixo da Linha - Resultado Nominal	Saldo	
	Em 31/12/2020 (a)	Até o Bimestre 2021 (b)
Cálculo Abaixo da Linha - Resultado Nominal	-	-
DÍVIDA CONSOLIDADA (XXVIII)	84.132.521,93	88.619.816,46
DEDUÇÕES (XXIX)	37.161.517,05	47.018.344,71
Disponibilidade de Caixa	37.161.517,05	47.018.344,71
Disponibilidade de Caixa Bruta	37.161.517,05	47.018.344,71
(-) Restos a Pagar Processados (XXX)		
Demais Haveres Financeiros		
DÍVIDA CONSOLIDADA LÍQUIDA (XXXI) = (XXVIII - XXIX)	46.971.004,88	41.601.471,75


RREO-Anexo 06 | Tabela 6.3 - Demonstrativo dos Resultados Primário e Nominal - Municípios

Resultado Nominal - Abaixo da Linha	Até o Bimestre
	VALOR
Resultado Nominal - Abaixo da Linha	-
RESULTADO NOMINAL - Abaixo da Linha (XXXII) = (XXXIa - XXXIb)	5.369.533,13

RREO-Anexo 06 | Tabela 6.3 - Demonstrativo dos Resultados Primário e Nominal - Municípios

Ajuste Metodológico	Até o Bimestre 2021
	VALOR
Ajuste Metodológico	-
VARIAÇÃO SALDO RPP = (XXXIII) = (XXXa - XXXb)	0,00
RECEITA DE ALIENAÇÃO DE INVESTIMENTOS PERMANENTES (IX)	
PASSIVOS RECONHECIDOS NA DC (XXXIV)	
VARIAÇÃO CAMBIAL (XXXV)	
PAGAMENTO DE PRECATÓRIOS INTEGRANTES DA DC (XXXVI)	
AJUSTES RELATIVOS AO RPPS (XXXVII)	
OUTROS AJUSTES (XXXVIII)	
RESULTADO NOMINAL AJUSTADO - Abaixo da Linha (XXXIX) = (XXXII - XXXIII - IX + XXXIV + XXXV - XXXVI + XXXVII + XXXVIII)	5.369.533,13

RREO-Anexo 06 | Tabela 6.3 - Demonstrativo dos Resultados Primário e Nominal - Municípios

 Sistema de Informações Contábeis e Fiscais do Setor Público Brasileiro TESOURO NACIONAL	Relatório Resumido de Execução Orçamentária
	Prefeitura Municipal de São Gonçalo do Amarante - RN (Poder Executivo)
	Orçamentos Fiscal e da Seguridade Social
	CNPJ:
	Exercício: 2021
	Período de referência: 1º bimestre

Resultado Primário - Abaixo da Linha	Até o Bimestre
	VALOR
Resultado Primário - Abaixo da Linha	-
RESULTADO PRIMÁRIO - Abaixo da Linha (XL) = XXXIX - (XXV - XXVI)	4.989.773,95

RREO-Anexo 06 | Tabela 6.3 - Demonstrativo dos Resultados Primário e Nominal - Municípios

Informações Adicionais	PREVISÃO ORÇAMENTÁRIA
	PREVISÃO ORÇAMENTÁRIA
Informações Adicionais	-
SALDO DE EXERCÍCIOS ANTERIORES	
Recursos Arrecadados em Exercícios Anteriores - RPPS	
Superávit Financeiro Utilizado para Abertura e Reabertura de Créditos Adicionais	
RESERVA ORÇAMENTÁRIA DO RPPS	

RREO-Anexo 06 | Tabela 6.3 - Demonstrativo dos Resultados Primário e Nominal - Municípios

Notas Explicativas	Valores
	28/02/2021
Notas Explicativas	-
Notas Explicativas	



TESOURO NACIONAL

Sistema de Informações
Contábeis e Fiscais
do Setor Público Brasileiro


Relatório Resumido de Execução Orçamentária
Prefeitura Municipal de São Gonçalo do Amarante - RN (Poder Executivo)
Orçamentos Fiscal e da Seguridade Social
CNPJ:
Exercício: 2021
Período de referência: 1º bimestre

RREO-Anexo 07 | Tabela 7.0 - Demonstrativo dos Restos à Pagar por Poder e Órgão - Municípios

Poder/Órgão	RESTOS A PAGAR PROCESSADOS				RESTOS A PAGAR NÃO PROCESSADOS				Saldo Total L = (e + h)
	Inscritos Em Exercícios Anteriores (a)	Pagos (c)	Cancelados (d)	Saldo s = (a + b) - (c + d)	Inscritos Em Exercícios Anteriores (f)	Liquidados (h)	Pagos (i)	Cancelados (j)	
RESTOS A PAGAR (EXCETO INTRA-ORÇAMENTARIOS) (I)	2.276,36	406.241,79	0,00	408.518,15	475.445,56	4.869.838,32	4.869.838,32	1,22	9.644.398,51
PODER EXECUTIVO	2.276,36	333.514,02	0,00	335.790,38	475.445,56	4.869.838,32	4.869.838,32	1,22	8.957.027,10
PODER LEGISLATIVO	0,00	72.727,77	0,00	72.727,77	0,00	0,00	0,00	0,00	687.331,41
Câmara Municipal		72.727,77		72.727,77					687.331,41
Tribunal de Contas do Município									760.059,18
RESTOS A PAGAR (INTRA-ORÇAMENTARIOS) (II)									
TOTAL (III) = (I + II)	2.276,36	406.241,79	0,00	408.518,15	475.445,56	4.869.838,32	4.869.838,32	1,22	9.644.398,51

RREO-Anexo 07 | Tabela 7.0 - Demonstrativo dos Restos à Pagar por Poder e Órgão - Municípios

Poder/Órgão - Intra	RESTOS A PAGAR PROCESSADOS				RESTOS A PAGAR NÃO PROCESSADOS				Saldo Total L = (e + h)
	Inscritos Em Exercícios Anteriores (a)	Pagos (c)	Cancelados (d)	Saldo s = (a + b) - (c + d)	Inscritos Em Exercícios Anteriores (f)	Liquidados (h)	Pagos (i)	Cancelados (j)	
RESTOS A PAGAR (INTRA-ORÇAMENTARIOS) (I)	0,00	0,00	0,00	0,00	0,00	0,00	0,00	0,00	0,00
PODER EXECUTIVO									
PODER LEGISLATIVO									
Câmara Municipal									
Tribunal de Contas do Município									

 Sistema de Informações Contábeis e Fiscais do Setor Público Brasileiro TESOURO NACIONAL	Relatório Resumido de Execução Orçamentária
	Prefeitura Municipal de São Gonçalo do Amarante - RN (Poder Executivo)
	Orçamentos Fiscal e da Seguridade Social
	CNPJ:
	Exercício: 2021
	Período de referência: 1º bimestre

RREO-Anexo 07 | Tabela 7.0 - Demonstrativo dos Restos à Pagar por Poder e Órgão - Municípios

Notas Explicativas	Valores
	28/02/2021
Notas Explicativas	-
Notas Explicativas	-

RREO-Anexo 13 | Tabela 13.0 - Demonstrativo das Parcerias Público-Privadas

Impactos das Contratações de PPP	Especificação de PPP		
	SALDO TOTAL EM 31 DE DEZEMBRO DE 2020	REGISTROS EFETUADOS EM 2021	
		No Bimestre	Até o Bimestre
Impactos das Contratações de PPP	-	-	-
TOTAL DE ATIVOS	0,00	0,00	0,00
Ativos Constituídos pela SPE			
TOTAL DE PASSIVOS	0,00	0,00	0,00
Obrigações decorrentes de Ativos Constituídos pela SPE			
Provisões de PPP			
Outros Passivos			
ATOS POTENCIAIS PASSIVOS	0,00	0,00	0,00
Obrigações Contratuais			
Riscos não Provisionados			
Garantias Concedidas			
Outros Passivos Contingentes			

 <p>TESOURO NACIONAL</p> <p>Sistema de Informações Contábeis e Fiscais do Setor Público Brasileiro</p>	Relatório Resumido de Execução Orçamentária	
	Prefeitura Municipal de São Gonçalo do Amarante - RN (Poder Executivo)	
	Orçamentos Fiscal e da Seguridade Social	
	CNPJ:	
	Exercício: 2021	
Período de referência: 1º bimestre		

RREO-Anexo 13 | Tabela 13.0 - Demonstrativo das Parcerias Público-Privadas | Do Ente Federado, exceto estatais não dependentes - Contratadas (I.1)

Despesas de PPP Do Ente Federado, exceto estatais não dependentes - Contratadas (I.1)	Despesas de PPP					
	EXERCÍCIO ANTERIOR	EXERCÍCIO CORRENTE (EC)	<EC + 1>	<EC + 2>	<EC + 3>	<EC + 8>

RREO-Anexo 13 | Tabela 13.0 - Demonstrativo das Parcerias Público-Privadas | Do Ente Federado, exceto estatais não dependentes - A Contratar (I.2)

Despesas de PPP Do Ente Federado, exceto estatais não dependentes - A Contratar (I.2)	Despesas de PPP					
	EXERCÍCIO ANTERIOR	EXERCÍCIO CORRENTE (EC)	<EC + 1>	<EC + 2>	<EC + 3>	<EC + 8>

RREO-Anexo 13 | Tabela 13.0 - Demonstrativo das Parcerias Público-Privadas | Das Estatais Não-Dependentes (II.1)


Despesas de PPP das Estatais Não-dependentes (II.1)	Despesas de PPP					
	EXERCÍCIO ANTERIOR	EXERCÍCIO CORRENTE (EC)	<EC + 1>	<EC + 2>	<EC + 3>	<EC + 8>

RREO-Anexo 13 | Tabela 13.0 - Demonstrativo das Parcerias Público-Privadas | Das Estatais Não Dependentes - A Contratar (II.2)

Despesas de PPP das Estatais Não-dependentes - A Contratar (II.2)	Despesas de PPP					
	EXERCÍCIO ANTERIOR	EXERCÍCIO CORRENTE (EC)	<EC + 1>	<EC + 2>	<EC + 3>	<EC + 8>

RREO-Anexo 13 | Tabela 13.0 - Demonstrativo das Parcerias Público-Privadas

Total das Despesas de PPP	Despesas de PPP					
	EXERCÍCIO ANTERIOR	EXERCÍCIO CORRENTE (EC)	<EC + 1>	<EC + 2>	<EC + 3>	<EC + 8>
TOTAL DAS DESPESAS DE PPP DO ENTE FEDERADO (I) = (I.1 + I.2)						
TOTAL DAS DESPESAS DE PPP DAS ESTATAIS NÃO-DEPENDENTES (II) = (II.1 + II.2)						
TOTAL DAS DESPESAS DE PPP (III) = (I + II)						
RECEITA CORRENTE LÍQUIDA (RCL) (IV)						
TOTAL DAS DESPESAS CONSIDERADAS PARA O LIMITE = (I)						
TOTAL DAS DESPESAS CONSIDERADAS PARA O LIMITE / RCL (%) (V) = (I / IV)						

 Sistema de Informações Contábeis e Fiscais do Setor Público Brasileiro TESOURO NACIONAL	Relatório Resumido de Execução Orçamentária
	Prefeitura Municipal de São Gonçalo do Amarante - RN (Poder Executivo)
	Orçamentos Fiscal e da Seguridade Social
	CNPJ:
	Exercício: 2021
	Período de referência: 1º bimestre

RREO-Anexo 13 | Tabela 13.0 - Demonstrativo das Parcerias Público-Privadas

Notas Explicativas	Valores
	28/02/2021
Notas Explicativas	-
Notas Explicativas	-

RREO-Anexo 14 | Tabela 14.0 - Demonstrativo Simplificado do Relatório Resumido da Execução Orçamentária - Estados, DF e Municípios

Balanco Orçamentário	Valores
	Até o Bimestre
Balanco Orçamentário	-
RECEITAS	
Previsão Inicial	750.279.876,92
Previsão Atualizada	750.279.876,92
Receitas Realizadas	51.169.421,80
Déficit Orçamentário	
Saldos de Exercícios Anteriores (Utilizados para Créditos Adicionais)	
DESPESAS	
Dotação Inicial	731.752.254,11
Dotação Atualizada	731.752.254,11
Despesas Empenhadas	233.588.750,14
Despesas Liquidadas	32.741.006,04
Despesas Pagas	32.716.096,69
Superávit Orçamentário	

RREO-Anexo 14 | Tabela 14.0 - Demonstrativo Simplificado do Relatório Resumido da Execução Orçamentária - Estados, DF e Municípios

Despesas por Função/Subfunção	Valores
	Até o Bimestre
Despesas por Função/Subfunção	-
Despesas Empenhadas	233.588.750,14
Despesas Liquidadas	32.741.006,04

RREO-Anexo 14 | Tabela 14.0 - Demonstrativo Simplificado do Relatório Resumido da Execução Orçamentária - Estados, DF e Municípios

Receita Corrente Líquida - RCL	Valores
	Até o Bimestre
Receita Corrente Líquida - RCL	-
Receita Corrente Líquida	287.717.942,26
Receita Corrente Líquida Ajustada para Cálculo dos Limites de Endividamento	601.316.577,94
Receita Corrente Líquida Ajustada para Cálculo dos Limites da Despesa com Pessoal	601.316.577,94

RREO-Anexo 14 | Tabela 14.0 - Demonstrativo Simplificado do Relatório Resumido da Execução Orçamentária - Estados, DF e Municípios


Receitas e Despesas do Regime Próprio de Previdência dos Servidores	Valores
	Até o Bimestre
Receitas e Despesas do Regime Próprio de Previdência dos Servidores	-
Regime Próprio de Previdência dos Servidores - PLANO PREVIDENCIÁRIO	
Receitas Previdenciárias Realizadas	3.453.256,27
Despesas Previdenciárias Empenhadas	2.269.876,86
Despesas Previdenciárias Liquidadas	2.254.141,42
Resultado Previdenciário	1.199.114,85
Regime Próprio de Previdência dos Servidores - PLANO FINANCEIRO	
Receitas Previdenciárias Realizadas	
Despesas Previdenciárias Empenhadas	
Despesas Previdenciárias Liquidadas	
Resultado Previdenciário	0,00

RREO-Anexo 14 | Tabela 14.0 - Demonstrativo Simplificado do Relatório Resumido da Execução Orçamentária - Estados, DF e Municípios

Resultados Primário e Nominal	Verificação das Metas dos Resultados Nominal e Primário		
	Meta Fixada no Anexo de Metas Fiscais da LDO (a)	Resultado Apurado até o Bimestre (b)	% em Relação à Meta (b/a)
Resultados Primário e Nominal	-	-	-
Resultado Primário - Acima da Linha	507.220.370,69	14.933.955,02	2,94
Resultado Nominal - Acima da Linha	1.626.678,00	15.313.714,20	941,41

RREO-Anexo 14 | Tabela 14.0 - Demonstrativo Simplificado do Relatório Resumido da Execução Orçamentária - Estados, DF e Municípios

Restos a Pagar por Poder e Ministério Público	Estágios dos Restos a Pagar		
	Inscrição	Cancelamento Até o Bimestre	Saldo a Pagar
Restos a Pagar por Poder e Ministério Público	-	-	-
RESTOS A PAGAR PROCESSADOS	408.518,15	0,00	408.518,15

 Sistema de Informações Contábeis e Fiscais do Setor Público Brasileiro TESOURO NACIONAL	Relatório Resumido de Execução Orçamentária
	Prefeitura Municipal de São Gonçalo do Amarante - RN (Poder Executivo)
	Orçamentos Fiscal e da Seguridade Social
	CNPJ:
	Exercício: 2021
	Período de referência: 1º bimestre

Restos a Pagar por Poder e Ministério Público	Estágios dos Restos a Pagar			
	Inscrição	Cancelamento Até o Bimestre	Pagamento Até o Bimestre	Saldo a Pagar
Poder Executivo	335.790,38			335.790,38
Poder Legislativo	72.727,77			72.727,77
Poder Judiciário				
Ministério Público				
Defensoria Pública				
RESTOS A PAGAR NÃO PROCESSADOS	14.514.198,05	1,22	4.869.838,32	9.644.358,51
Poder Executivo	13.826.866,64	1,22	4.869.838,32	8.957.027,10
Poder Legislativo	687.331,41			687.331,41
Poder Judiciário				
Ministério Público				
Defensoria Pública				
TOTAL	14.922.716,20	1,22	4.869.838,32	10.052.876,66

RREO-Anexo 14 | Tabela 14.0 - Demonstrativo Simplificado do Relatório Resumido da Execução Orçamentária - Estados, DF e Municípios

Despesas com Manutenção e Desenvolvimento do Ensino	Apuração das Despesas com Ensino		
	Valor Apurado Até o Bimestre	Limites Constitucionais Anuais	
		% Mínimo a Aplicar no Exercício	% Aplicado Até o Bimestre
Despesas com Manutenção e Desenvolvimento do Ensino	-	-	-
Mínimo Anual de <18% / 25%> das Receitas de Impostos na Manutenção e Desenvolvimento do Ensino			
Mínimo Anual de 70% do FUNDEB na Remuneração dos Profissionais da Educação Básica			
Percentual de 50% da Complementação da União ao FUNDEB (VAAT) na Educação Infantil			
Mínimo de 15% da Complementação da União ao FUNDEB (VAAT) em Despesas de Capital			

RREO-Anexo 14 | Tabela 14.0 - Demonstrativo Simplificado do Relatório Resumido da Execução Orçamentária - Estados, DF e Municípios

Receitas de Operações de Crédito e Despesas de Capital	Apuração das Receitas de Operações de Crédito e Despesas de Capital	
	Valor Apurado no Exercício	Saldo Não Realizado
Receitas de Operações de Crédito e Despesas de Capital	-	-
Receitas de Operações de Crédito		
Despesa de Capital Líquida		

RREO-Anexo 14 | Tabela 14.0 - Demonstrativo Simplificado do Relatório Resumido da Execução Orçamentária - Estados, DF e Municípios

Projeção Atuarial dos Regimes de Previdência	Exercício de Apuração			
	Exercício	10º Exercício	20º Exercício	35º Exercício
Projeção Atuarial dos Regimes de Previdência	-	-	-	-
Plano Previdenciário				
Receitas Previdenciárias				
Despesas Previdenciárias				
Resultado Previdenciário	0,00	0,00	0,00	0,00
Plano Financeiro				
Receitas Previdenciárias				
Despesas Previdenciárias				
Resultado Previdenciário	0,00	0,00	0,00	0,00

RREO-Anexo 14 | Tabela 14.0 - Demonstrativo Simplificado do Relatório Resumido da Execução Orçamentária - Estados, DF e Municípios


Receita da Alienação de Ativos e Aplicação dos Recursos	Apuração da Receita da Alienação de Ativos e Aplicação dos Recursos	
	Valor Apurado no Exercício	Saldo a Realizar
Receita da Alienação de Ativos e Aplicação dos Recursos	-	-
Receitas da Alienação de Ativos		
Aplicação dos Recursos da Alienação de Ativos		

RREO-Anexo 14 | Tabela 14.0 - Demonstrativo Simplificado do Relatório Resumido da Execução Orçamentária - Estados, DF e Municípios

Despesas com Ações e Serviços Públicos de Saúde	Apuração das Despesas com Saúde		
	Valor Apurado Até o Bimestre	Limites Constitucionais Anuais	
		% Mínimo a Aplicar no Exercício	% Aplicado Até o Bimestre
Despesas com Ações e Serviços Públicos de Saúde	-	-	-
Despesas com Ações e Serviços Públicos de Saúde Executadas com Recursos de Impostos			

RREO-Anexo 14 | Tabela 14.0 - Demonstrativo Simplificado do Relatório Resumido da Execução Orçamentária - Estados, DF e Municípios

Despesas de Caráter Continuado Derivadas de PPP	Valor Realizado no Período	
	Valor Apurado no Exercício Corrente	
Despesas de Caráter Continuado Derivadas de PPP	-	
Total das Despesas Consideradas para o Limite / RCL (%)		

 siconfi Sistema de Informações Contábeis e Fiscais do Setor Público Brasileiro TESOURO NACIONAL	Relatório Resumido de Execução Orçamentária
	Prefeitura Municipal de São Gonçalo do Amarante - RN (Poder Executivo)
	Orçamentos Fiscal e da Seguridade Social
	CNPJ:
	Exercício: 2021
	Período de referência: 1º bimestre

RREO-Anexo 14 | Tabela 14.0 - Demonstrativo Simplificado do Relatório Resumido da Execução Orçamentária - Estados, DF e Municípios

Notas Explicativas	Valores
	28/02/2021
Notas Explicativas	-
Notas Explicativas	

Lista de Assinaturas

Assinatura: 1

Digitally signed by ERICA DA FONSECA E SILVA DIAS:00994975490
Date: 2021.03.30 10:46:21 GFT
Perfil: Contador Responsável
Instituição: Prefeitura Municipal de São Gonçalo do Amarante - RN

Assinatura: 2

Digitally signed by RITA APARECIDA DE MEDEIROS:36986348487
Date: 2021.03.30 13:36:10 GFT
Perfil: Responsável pelo Controle Interno
Instituição: Prefeitura Municipal de São Gonçalo do Amarante - RN

Assinatura: 3

Digitally signed by LUIS HENRIQUE NOBREGA DE FARIA GOMES:02181105456
Date: 2021.03.30 13:44:04 GFT
Perfil: Responsável pela Administração Financeira
Instituição: Prefeitura Municipal de São Gonçalo do Amarante - RN

Assinatura: 4

Digitally signed by PAULO EMIDIO DE MEDEIROS:35752114420
Date: 2021.03.30 13:53:55 GFT
Perfil: Titular do Poder Executivo
Instituição: Prefeitura Municipal de São Gonçalo do Amarante - RN

Assinatura: 5

As assinaturas digitais podem ser verificadas no arquivo PDF.

Jornal Oficial

**PREFEITURA MUNICIPAL DE
SÃO GONÇALO DO AMARANTE**

GABINETE DO PREFEITO

Rua Alexandre Cavalcanti, S/N - Centro

Telefones: 3278.4850 - 3278.3499

jom@saogoncalo.rn.gov.br

Site: www.saogoncalo.rn.gov.br